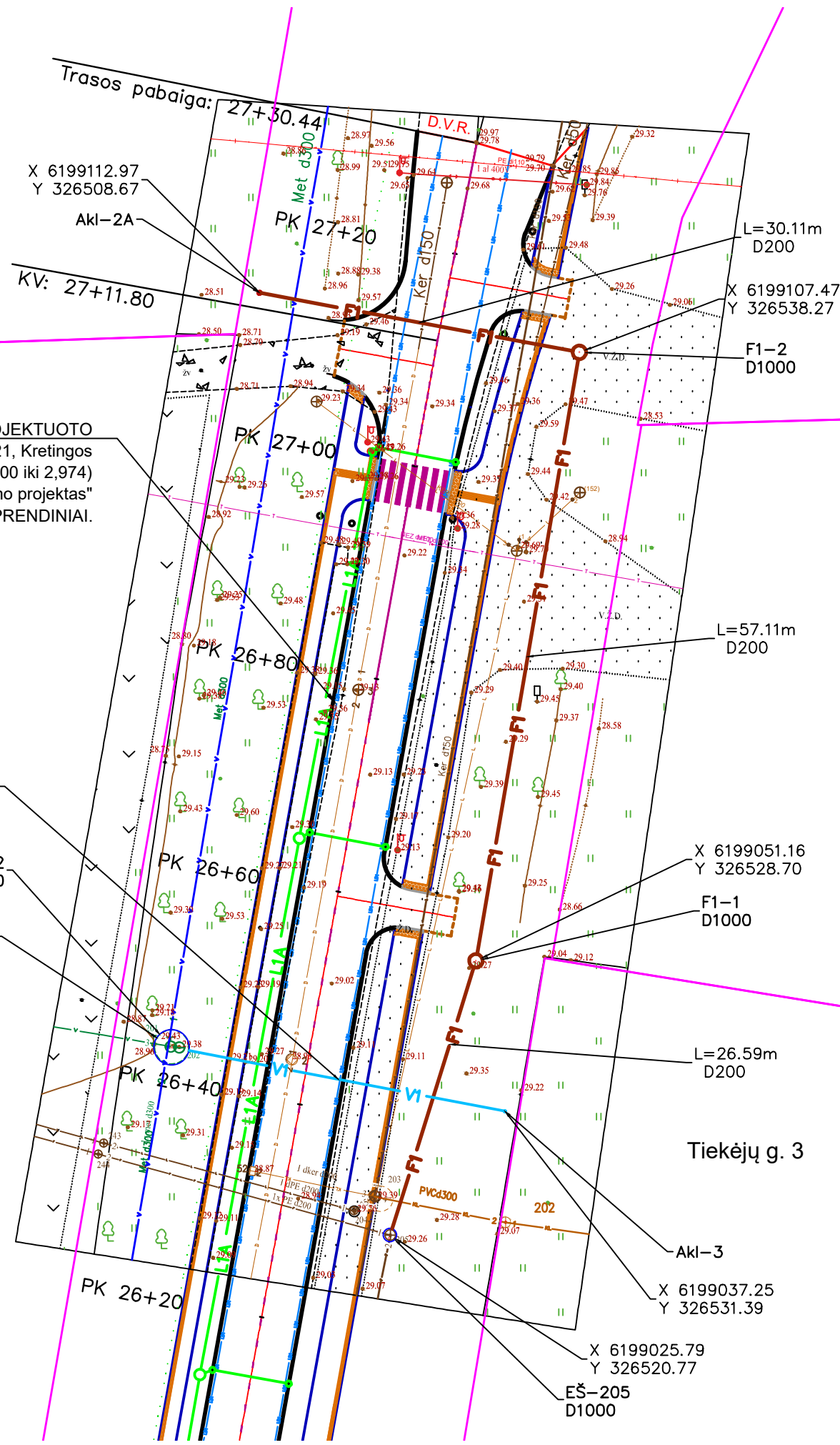


Tiekėjų g. 2A

ANKŠČIAU SUPROJEKTUOTO
"Tiekėjų g. KT8121, Kretingos
mieste (ruožas nuo 0,000 iki 2,974)
rekonstravimo projektas"
PROJEKTO SPRENDINIAI.



SUTARTINIAI ŽYMĖJIMAI

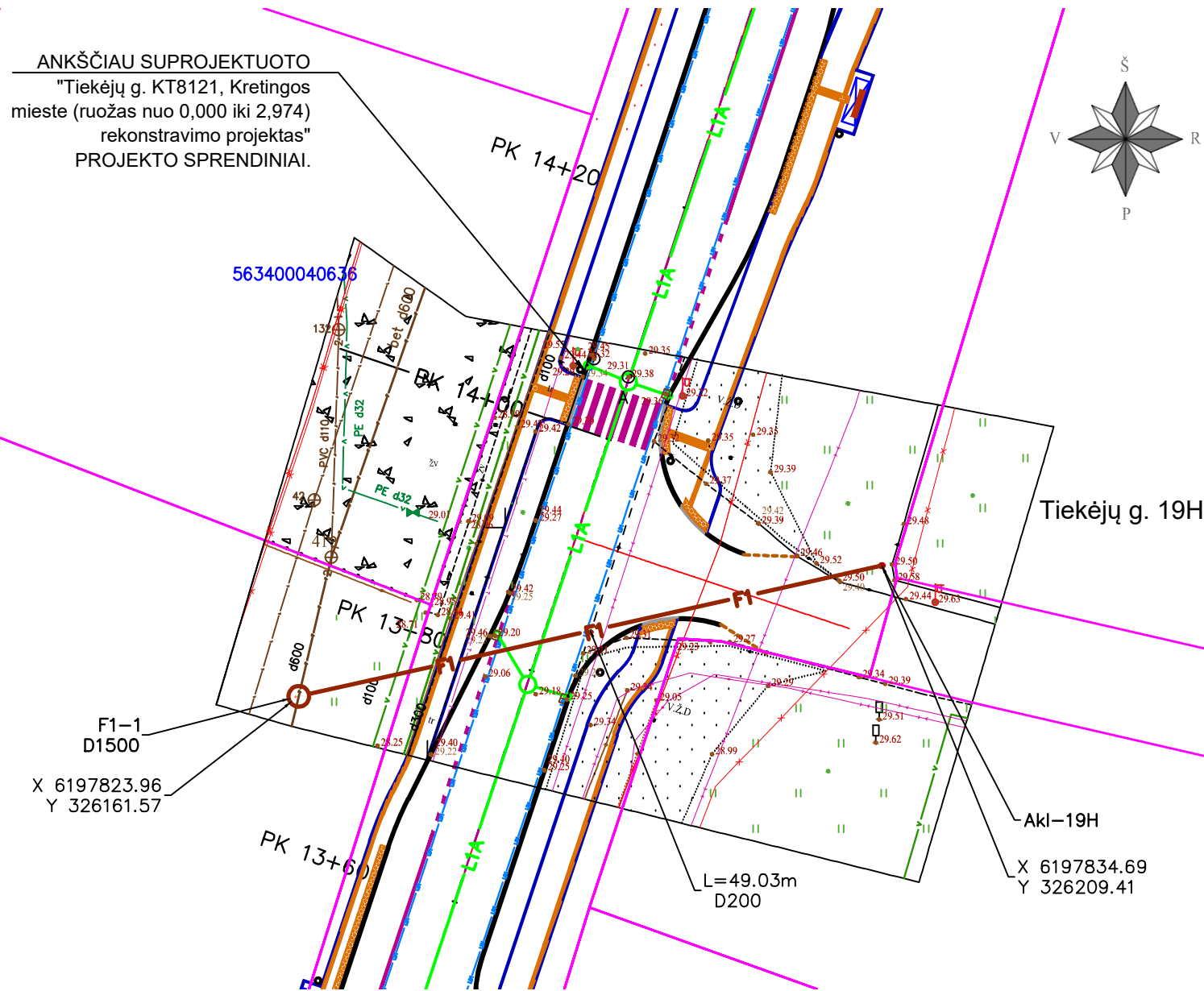
- F1 — Projektuojamas buitinių nuotekų tinklas
- F1-X — Projektuojamas buitinių nuotekų apžiūros, pravalymo šulinys
- V1 — Projektuojamas lauko vandentiekio tinklas
- L1A — Ankščiau suprojektuoti lietaus nuotekų tinklai
- Sklypo riba

PASTABOS:

1. Statybos darbų metu esamų inž.komunikacijų altitudes ir padėti plane patikslinti.
2. Vykdam statybos darbus, išlaikyti 1m atstumą nuo sklypų ribų.
3. Priartėjus prie ryšio kabelių ar telefoninės kanalizacijos vamzdžių, numatyti ryšio tinklų apsaugojimą arba atstatymą.
4. Susikirtimuose su esamu dujotiekiu išlaikyti ne mažesni nei 0,3m atstumą tarp klojamo vamzdžio ir esamo dujotiekio vamzdžio.
5. Susikirtimo vietose su elektros kabeliais, esant mažesniai nei 0,5m atstumui tarp projektuojamų tinklų, kabelius apgaubti specialiais apsauginiais gaubtais.
6. Klojant vamzdynus arčiau kaip 1,5m ir vykdam statybos darbus atviru būdu, ryšio kabelius apsaugoti apsauginiu vamzdžiu.
7. Pažeidus esamą drenažo tinklą - atstatyti.

0	2023	Statybos leidimui, konkursui ir statybai	
Laida	Išleidimo data	Laidos statusas. Keitimo priežastis (jei taikoma)	
Kval. patv. dok. Nr.	UAB "PATVANKA"		Statinio projekto pavadinimas: VANDENTIEKIO IR BUITINIŲ NUOTEKŲ TINKLŲ TIEKĖJŲ G. KRETINGOS M. STATYBOS PROJEKTAS
1594	PV	K.Amolevičius	Dokumento pavadinimas: SKLYPO PLANAS SU PROJEKTUOJAMAIMS BUITINIŲ NUOTEKŲ IR LAUKO VANDENTIEKIO TINKLAIS (Tiekėjų g. 2A ir 3) M1:500
34828	VN PDV	G.Venclovas	
It	Statytojas ir (arba) užsakovas: UAB „KRETINGOS VANDENYS“		Dokumento žymuo: 2169-PP-VN.B-01
		Lapas	Lapų
		1	1

ANKŠČIAU SUPROJEKTUOTO
"Tiekėjų g. KT8121, Kretingos
mieste (ruožas nuo 0,000 iki 2,974)
rekonstravimo projektas"
PROJEKTO SPRENDINIAI.



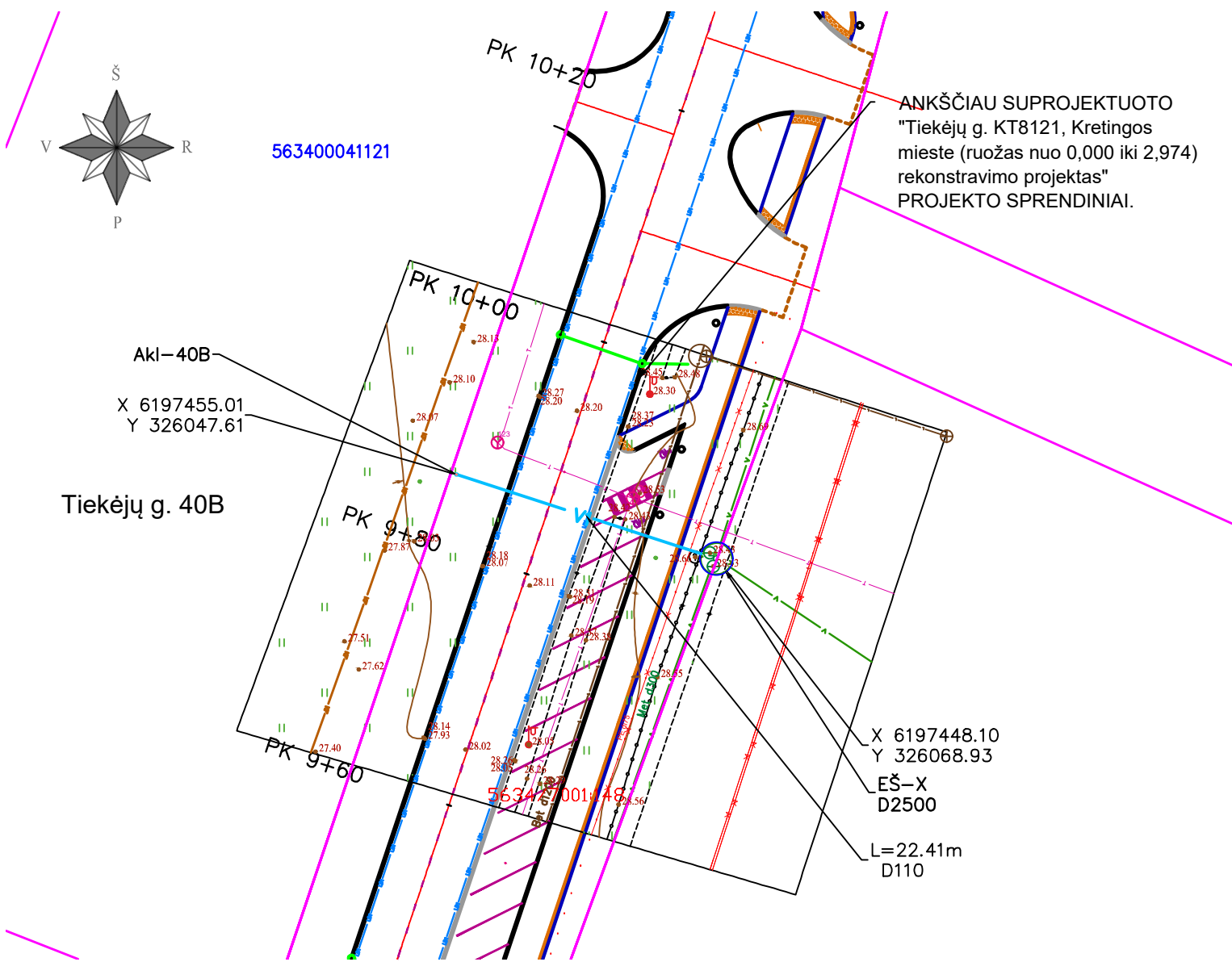
SUTARTINIAI ŽYMĖJIMAI

- F1 — Projektuojamas buitinių nuotekų tinklas
- F1-X ○ Projektuojamas buitinių nuotekų apžiūros, pravalymo šulinys
- L1A — Ankščiau suprojektuoti lietaus nuotekų tinklai
- Sklypo riba

PASTABOS:

1. Statybos darbų metu esamų inž.komunikacijų altitudes ir padėti plane patikslinti.
2. Vykdam statybos darbus, išlaikyti 1m atstumą nuo sklypų ribų.
3. Priartėjus prie ryšio kabelių ar telefoninės kanalizacijos vamzdžių, numatyti ryšio tinklų apsaugojimą arba atstatymą.
4. Susikirtimuose su esamu dujotiekiu išlaikyti ne mažesni nei 0,3m atstumą tarp klojamo vamzdžio ir esamo dujotiekio vamzdžio.
5. Susikirtimo vietose su elektros kabeliais, esant mažesniai nei 0,5m atstumui tarp projektuojamų tinklų, kabelius apgaubti specialiais apsauginiais gaubtais.
6. Klojant vamzdžius arčiau kaip 1,5m ir vykdam statybos darbus atviru būdu, ryšio kabelius apsaugoti apsauginiu vamzdžiu.
7. Pažeidus esamą drenažo tinklą - atstatyti.

0	2023	Statybos leidimui, konkursui ir statybai			
Laida	Išleidimo data	Laidos statusas. Keitimo priežastis (jei taikoma)			
Kval. patv. dok. Nr.	UAB "PATVANKA"		Statinio projekto pavadinimas: VANDENTIEKIO IR BUITINIŲ NUOTEKŲ TINKLŲ TIEKĖJŲ G. KRETINGOS M. STATYBOS PROJEKTAS		
1594	PV	K.Amolevičius		Laida 0	
34828	VN PDV	G.Venclovas			
It	Statytojas ir (arba) užsakovas: UAB „KRETINGOS VANDENYS“		Dokumento žymuo: 2169-PP-VN.B-02	Lapas 1	Lapų 1



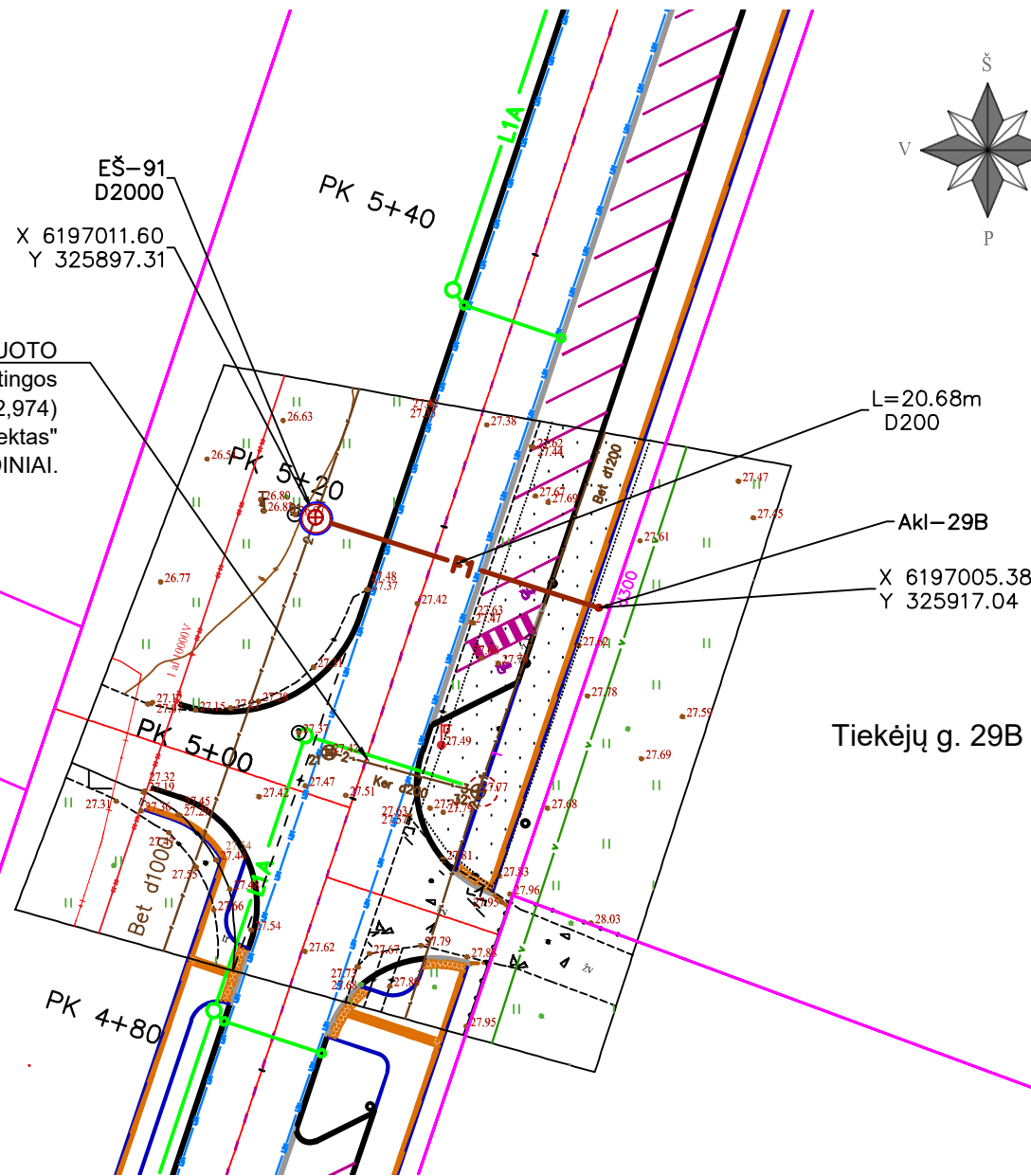
SUTARTINIAI ŽYMĖJIMAI

- V1 — Projektuojamas lauko vandentiekio tinklas
- L1A — Ankščiau suprojektuoti lietaus nuotekų tinklai
- — Sklypo riba

PASTABOS:

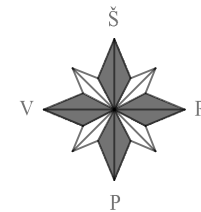
1. Statybos darbų metu esamų inž.komunikacijų altitudes ir padėti plane patikslinti.
2. Vykdam statybos darbus, išlaikyti 1m atstumą nuo sklypų ribų.
3. Priartėjus prie ryšio kabelių ar telefoninės kanalizacijos vamzdžių, numatyti ryšio tinklų apsaugojimą arba atstatymą.
4. Susikirtimuose su esamu dujotiekiu išlaikyti ne mažesni nei 0,3m atstumą tarp klojamo vamzdžio ir esamo dujotiekio vamzdžio.
5. Susikirtimo vietose su elektros kabeliais, esant mažesniai nei 0,5m atstumui tarp projektuojamų tinklų, kabelius apgaubti specialiais apsauginiais gaubtais.
6. Klojant vamzdynus arčiau kaip 1,5m ir vykdam statybos darbus atviru būdu, ryšio kabelius apsaugoti apsauginiu vamzdžiu.
7. Pažeidus esamą drenažo tinklą - atstatyti.

0		2023		Statybos leidimui, konkursui ir statybai	
Laida		Išleidimo data		Laidos statusas. Keitimo priežastis (jei taikoma)	
Kval. patv. dok. Nr.	UAB "PATVANKA"			Statinio projekto pavadinimas: VANDENTIEKIO IR BUITINIŲ NUOTEKŲ TINKLŲ TIEKĖJŲ G. KRETINGOS M. STATYBOS PROJEKTAS	
1594	PV	K.Amolevičius		Dokumento pavadinimas: SKLYPO PLANAS SU PROJEKTUOJAMAIMS LAUKO VANDENTIEKIO TINKLAIS (Tiekėjų g. 40B)	Laida
34828	VN PDV	G.Venclovas			M1:500
It	Statytojas ir (arba) užsakovas: UAB „KRETINGOS VANDENYS“			Dokumento žymuo: 2169-PP-VN.B-03	Lapas 1
				Lapų 1	



ANKŠČIAU SUPROJEKTUOTO
"Tiekėjų g. KT8121, Kretingos
mieste (ruožas nuo 0,000 iki 2,974)
rekonstravimo projektas"
PROJEKTO SPRENDINIAI.

EŠ-91
D2000
X 6197011.60
Y 325897.31



SUTARTINIAI ŽYMĖJIMAI

- F1 — Projektuojamas buitinių nuotekų tinklas
- F1-X ○ Projektuojamas buitinių nuotekų apžiūros, pravalymo šulinys
- L1A — Ankščiau suprojektuoti lietaus nuotekų tinklai
- — — Sklypo riba

L=20.68m
D200

AKI-29B

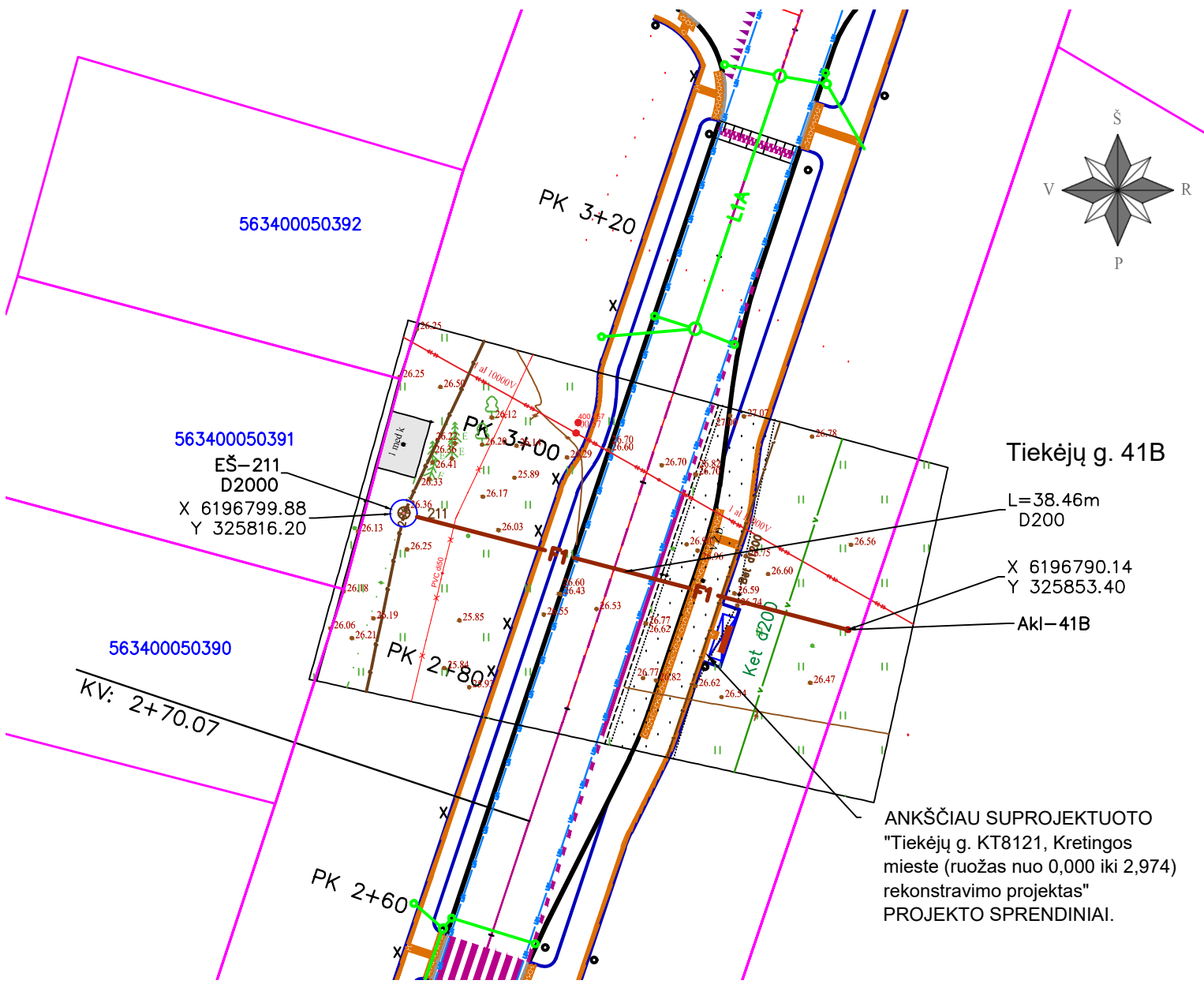
X 6197005.38
Y 325917.04

Tiekėjų g. 29B

PASTABOS:

1. Statybos darbų metu esamų inž.komunikacijų altitudes ir padėti plane patikslinti.
2. Vykdam statybos darbus, išlaikyti 1m atstumą nuo sklypų ribų.
3. Priartėjus prie ryšio kabelių ar telefoninės kanalizacijos vamzdžių, numatyti ryšio tinklų apsaugojimą arba atstatymą.
4. Susikirtimuose su esamu dujotiekiu išlaikyti ne mažesni nei 0,3m atstumą tarp klojamo vamzdžio ir esamo dujotiekio vamzdžio.
5. Susikirtimo vietose su elektros kabeliais, esant mažesniai nei 0,5m atstumui tarp projektuojamų tinklų, kabelius apgaubti specialiais apsauginiais gaubtais.
6. Klojant vamzdynus arčiau kaip 1,5m ir vykdam statybos darbus atviru būdu, ryšio kabelius apsaugoti apsauginiu vamzdžiu.
7. Pažeidus esamą drenažo tinklą - atstatyti.

0	2023	Statybos leidimui, konkursui ir statybai			
Laida	Išleidimo data	Laidos statusas. Keitimo priežastis (jei taikoma)			
Kval. patv. dok. Nr.	UAB "PATVANKA"		Statinio projekto pavadinimas: VANDENTIEKIO IR BUITINIŲ NUOTEKŲ TINKLŲ TIEKĖJŲ G. KRETINGOS M. STATYBOS PROJEKTAS		
1594	PV	K.Amolevičius		Laida 0	
34828	VN PDV	G.Venclovas			
It	Statytojas ir (arba) užsakovas: UAB „KRETINGOS VANDENYS“		Dokumento žymuo: 2169-PP-VN.B-04	Lapas 1	Lapų 1



SUTARTINIAI ŽYMĖJIMAI

- F1 — Projektuojamas buitinių nuotekų tinklas
- F1-X — Projektuojamas buitinių nuotekų apžiūros, pravalymo šulinys
- L1A — Ankščiau suprojektuoti lietaus nuotekų tinklai
- Sklypo riba

Tiekėjų g. 41B

L=38.46m
D200


X 6196790.14
Y 325853.40

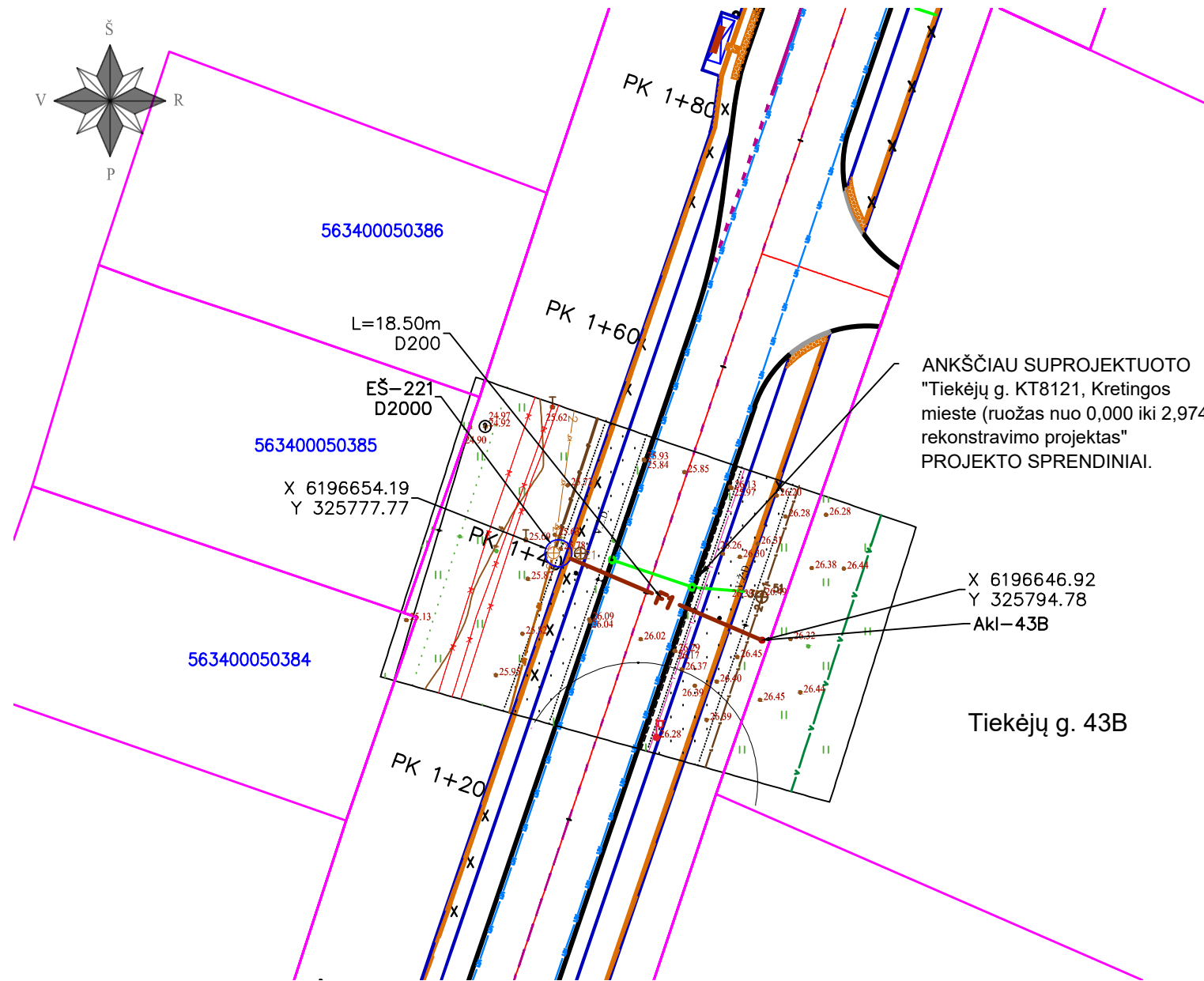
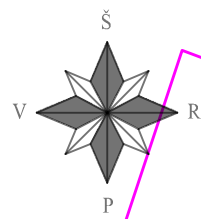
Aki-41B

ANKŠČIAU SUPROJEKTUOTO
"Tiekėjų g. KT8121, Kretingos
mieste (ruožas nuo 0,000 iki 2,974)
rekonstravimo projektas"
PROJEKTO SPRENDINIAI.

PASTABOS:

1. Statybos darbų metu esamų inž.komunikacijų altitudes ir padėti plane patikslinti.
2. Vykdamas statybos darbus, išlaikyti 1m atstumą nuo sklypų ribų.
3. Priartėjus prie ryšio kabelių ar telefoninės kanalizacijos vamzdžių, numatyti ryšio tinklų apsaugojimą arba atstatymą.
4. Susikirtimuose su esamu dujotiekiu išlaikyti ne mažesni nei 0,3m atstumą tarp klojamo vamzdžio ir esamo dujotiekių vamzdžio.
5. Susikirtimo vietose su elektros kabeliais, esant mažesniai nei 0,5m atstumui tarp projektuojamų tinklų, kabelius apgaubti specialiais apsauginiais gaubtais.
6. Klojant vamzdžius arčiau kaip 1,5m ir vykdamas statybos darbus atviru būdu, ryšio kabelius apsaugoti apsauginiu vamzdžiu.
7. Pažeidus esamą drenažo tinklą - atstatyti.

0	2023	Statybos leidimui, konkursui ir statybai		
Laida	Išleidimo data	Laidos statusas. Keitimo priežastis (jei taikoma)		
Kval. patv. dok. Nr.	UAB "PATVANKA"		Statinio projekto pavadinimas: VANDENTIEKIO IR BUITINIŲ NUOTEKŲ TINKLŲ TIEKĖJŲ G. KRETINGOS M. STATYBOS PROJEKTAS	
1594	PV	K.Amolevičius	 Dokumento pavadinimas: SKLYPO PLANAS SU PROJEKTUOJAMAIMS BUITINIŲ NUOTEKŲ TINKLAIS (Tiekėjų g. 41B) M1:500	Laida
34828	VN PDV	G.Venclovas		0
It	Statytojas ir (arba) užsakovas: UAB „KRETINGOS VANDENYS“		Dokumento žymuo: 2169-PP-VN.B-05	Lapas 1
				Lapų 1



SUTARTINIAI ŽYMĖJIMAI

- F1 — Projektuojamas buitinių nuotekų tinklas
- F1-X — Projektuojamas buitinių nuotekų apžiūros, pravalymo šulinys
- L1A — Ankščiau suprojektuoti lietaus nuotekų tinklai
- Sklypo riba

ANKŠČIAU SUPROJEKTUOTO
"Tiekėjų g. KT8121, Kretingos
mieste (ruožas nuo 0,000 iki 2,974)
rekonstravimo projektas"
PROJEKTO SPRENDINIAI.

X 6196646.92
Y 325794.78
AKI-43B

Tiekėjų g. 43B

PASTABOS:

1. Statybos darbų metu esamų inž.komunikacijų altitudes ir padėti plane patikslinti.
2. Vykdam statybos darbus, išlaikyti 1m atstumą nuo sklypų ribų.
3. Priartėjus prie ryšio kabelių ar telefoninės kanalizacijos vamzdžių, numatyti ryšio tinklų apsaugojimą arba atstatymą.
4. Susikirtimuose su esamu dujotiekiu išlaikyti ne mažesni nei 0,3m atstumą tarp klojamo vamzdžio ir esamo dujotiekio vamzdžio.
5. Susikirtimo vietose su elektros kabeliais, esant mažesniai nei 0,5m atstumui tarp projektuojamų tinklų, kabelius apgaubti specialiais apsauginiais gaubtais.
6. Klojant vamzdynus arčiau kaip 1,5m ir vykdam statybos darbus atviru būdu, ryšio kabelius apsaugoti apsauginiu vamzdžiu.
7. Pažeidus esamą drenažo tinklą - atstatyti.

0	2023	Statybos leidimui, konkursui ir statybai			
Laida	Išleidimo data	Laidos statusas. Keitimo priežastis (jei taikoma)			
Kval. patv. dok. Nr.	UAB "PATVANKA"		Statinio projekto pavadinimas: VANDENTIEKIO IR BUITINIŲ NUOTEKŲ TINKLŲ TIEKĖJŲ G. KRETINGOS M. STATYBOS PROJEKTAS		
1594	PV	K.Amolevičius		Laida 0	
34828	VN PDV	G.Venclovas			
It	Statytojas ir (arba) užsakovas: UAB „KRETINGOS VANDENYS“		Dokumento žymuo: 2169-PP-VN.B-06	Lapas 1	Lapų 1